


# オフィスホワイトニングについて

前回、ホームホワイトニングで歯の内側を白くした清水さん、今回は外側から白くするオフィスホワイトニングで、さらに白さを追求していきます！


ホーム  
ホワイトニング  
前の写真



ホーム  
ホワイトニング  
後の写真



オフィス  
ホワイトニング  
1回目



オフィス  
ホワイトニング  
2回目

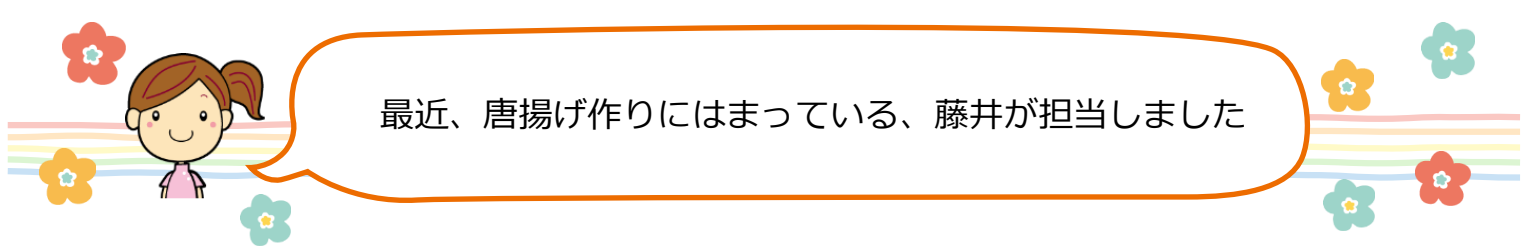


ご覧になっていかがですか！？ さらに白くなりましたよね！  
この外側と内側、両方から白くすることを「デュアルホワイトニング」といいます。  
世界的にもあらゆる文献で、一番推奨されている方法なんです。  
その後は・・・？



ホワイトニングを行った後、歯をそのままにしていると、再石灰化といって自分の元の色に戻ってしまいます。これを防ぐために、お口のメンテナンスで口腔内の健康と、白い歯を維持していきます。

くわしく知りたい！興味がある！という方は、スタッフにお気軽にお声かけください♪



最近、唐揚げ作りにはまっている、藤井が担当しました